

## ОТЧЕТ О ФИНАНСОВЫХ РЕЗУЛЬТАТАХ ДЕЯТЕЛЬНОСТИ УЧРЕЖДЕНИЯ

на 1 января 2021 г.

Учреждение МБДОУ "Детский сад" п. Усть-Луга

Обособленное подразделение \_\_\_\_\_

Учредитель Администрация муниципального образования "Кингисеппский муниципальный район" Ленинградской области

Наименование органа, осуществляющего полномочия учредителя \_\_\_\_\_

Периодичность: годовая

Единица измерения: руб.

Форма по ОКУД \_\_\_\_\_

Дата \_\_\_\_\_

по ОКПО \_\_\_\_\_

ИНН \_\_\_\_\_

по ОКТМО \_\_\_\_\_

по ОКПО \_\_\_\_\_

ИНН \_\_\_\_\_

Глава по БК \_\_\_\_\_

по ОКЕИ \_\_\_\_\_

КОДЫ	
0503721	Форма по ОКУД
01.01.2021	Дата
46266944	по ОКПО
	ИНН
41621000	по ОКТМО
46266944	по ОКПО
4707015104	ИНН
	Глава по БК
383	по ОКЕИ

Наименование показателя	Код строки	Код аналитики	Деятельность с целевыми средствами	Деятельность по государственному заданию	Приносящая доход деятельность	Итого
1	2	3	4	5	6	7
<b>Доходы (стр. 030+стр. 040+стр. 050+стр. 060+стр. 070+стр. 090+стр. 100+стр. 110)</b>	010	100	1 180 029,59	13 915 100,00	2 593 020,02	17 688 149,61
<i>Доходы от собственности</i>	030	120	-	-	-	-
в том числе:						
<i>Доходы от оказания платных услуг (работ), компенсаций затрат</i>	040	130	-	13 913 300,00	2 056 451,02	15 969 751,02
в том числе:						
Доходы от оказания платных услуг (работ)		131	-	13 913 300,00	2 010 553,65	15 923 853,65
Доходы от компенсации затрат		134	-	-	45 897,37	45 897,37
<i>Штрафы, пени, неустойки, возмещения ущерба</i>	050	140	-	-	-	-
в том числе:						
<i>Безвозмездные поступления текущего характера от бюджетов</i>	060	150	1 180 029,59	-	-	1 180 029,59
в том числе:						
Поступления текущего характера бюджетным и автономным учреждениям от сектора государственного управления		152	1 180 029,59	-	-	1 180 029,59
<i>Безвозмездные поступления капитального характера от бюджетов</i>	070	160	-	-	-	-
в том числе:						
<i>Доходы от операций с активами</i>	090	170	-	-	-	-
в том числе:						


Наименование показателя	Код строки	Код аналитики	Деятельность с целевыми средствами	Деятельность по государственному заданию	Приносящая доход деятельность	Итого
1	2	3	4	5	6	7
<i>Прочие доходы</i>	100	180	-	1 800,00	-	1 800,00
в том числе						
Доходы от безвозмездного права пользования активом, предоставленным организациями (за исключением сектора государственного управления и организаций государственного сектора)		182	-	1 800,00	-	1 800,00
<i>Безвозмездные недежные поступления в сектор государственного управления</i>	110	190	-	-	536 569,00	536 569,00
в том числе						
Безвозмездные неденежные поступления капитального характера от организаций (за исключением сектора государственного управления и организаций государственного сектора)		196	-	-	536 569,00	536 569,00
<b>Расходы (стр. 160+стр. 170+стр. 210+стр. 230+стр. 240+стр. 250+стр. 260+стр. 270)</b>	150	200	273 587,95	14 368 631,64	3 238 424,99	17 880 644,58
<i>Оплата труда и начисления на выплаты по оплате труда</i>	160	210	-	11 518 497,36	929 629,67	12 448 127,03
в том числе						
Заработная плата		211	-	8 887 769,51	714 001,29	9 601 770,80
Начисления на выплаты по оплате труда		213	-	2 630 727,85	215 628,38	2 846 356,23
<i>Оплата работ, услуг</i>	170	220	122 185,00	2 037 740,71	8 263,57	2 168 189,28
в том числе						
Услуги связи		221	-	23 104,40	-	23 104,40
Коммунальные услуги		223	-	956 844,65	-	956 844,65
Арендная плата за пользование имуществом (за исключением земельных участков и других обособленных природных объектов)		224	-	1 800,00	-	1 800,00
Работы, услуги по содержанию имущества		225	122 185,00	170 085,47	-	292 270,47
Прочие работы, услуги		226	-	884 106,15	8 263,57	892 369,72
Страхование		227	-	1 800,04	-	1 800,04
<i>Обслуживание долговых обязательств</i>	190	230	-	-	-	-
в том числе						
<i>Безвозмездные перечисления текущего характера организациям</i>	210	240	-	-	-	-
в том числе						
<i>Безвозмездные перечисления бюджетам</i>	230	250	-	-	-	-
в том числе						
<i>Социальное обеспечение</i>	240	260	-	19 231,60	909,75	20 141,35
в том числе						
Социальные пособия и компенсации персоналу в денежной форме		266	-	19 231,60	909,75	20 141,35
<i>Расходы по операциям с активами</i>	250	270	151 402,95	763 474,65	2 269 622,00	3 184 499,60

в том числе						
Амортизация		271	-	442 931,32	82 923,80	525 855,12
Расходование материальных запасов		272	151 402,95	320 543,33	2 186 698,20	2 658 644,48
<i>Безвозмездные перечисления капитального характера организациям</i>	260	280	-	-	-	-
в том числе						


Наименование показателя	Код строки	Код аналитики	Деятельность с целевыми средствами	Деятельность по государственному заданию	Приносящая доход деятельность	Итого
1	2	3	4	5	6	7
<i>Прочие расходы</i>	270	290	-	29 687,32	30 000,00	59 687,32
в том числе:						
Налоги, пошлины и сборы		291	-	28 029,00	-	28 029,00
Штрафы за нарушение законодательства о закупках и нарушение условий контрактов (договоров)		293	-	1 658,32	-	1 658,32
Другие экономические санкции		295	-	-	30 000,00	30 000,00
<b>Чистый операционный результат (стр. 301–стр. 302); (стр. 310+стр. 410)</b>	300		906 441,64	-453 531,64	-645 404,97	-192 494,97
<i>Операционный результат до налогообложения (стр. 010–стр. 150)</i>	301		906 441,64	-453 531,64	-645 404,97	-192 494,97
<b>Операции с нефинансовыми активами (стр. 320+стр. 330+стр. 350+стр. 360+стр. 370+стр. 380+стр. 390+стр. 400)</b>	310		-123 785,21	-266 548,74	517 623,20	127 289,25
<i>Чистое поступление основных средств</i>	320		-	-55 052,32	458 432,20	403 379,88
в том числе:						
увеличение стоимости основных средств	321	310	-	387 879,00	541 356,00	929 235,00
уменьшение стоимости основных средств	322	41X	-	442 931,32	82 923,80	525 855,12
<i>Чистое поступление материальных запасов</i>	360		-123 785,21	-108 560,73	59 191,00	-173 154,94
в том числе:						
увеличение стоимости материальных запасов	361	340	311 123,29	211 982,60	2 250 642,94	2 773 748,83
из них:						
уменьшение стоимости материальных запасов	362	440	434 908,50	320 543,33	2 191 451,94	2 946 903,77
из них:						
<i>Чистое поступление прав пользования активом</i>	370		-	-1 800,00	-	-1 800,00
уменьшение стоимости прав пользования активом	372	450	-	1 800,00	-	1 800,00


Наименование показателя	Код строки	Код аналитики	Деятельность с целевыми средствами	Деятельность по государственному заданию	Приносящая доход деятельность	Итого
1	2	3	4	5	6	7
в том числе:						
увеличение затрат	391	x	-	13 456 586,79	3 089 996,43	16 546 583,22
уменьшение затрат	392	x	-	13 456 586,79	3 089 996,43	16 546 583,22
<i>Чистое изменение расходов будущих периодов</i>	400	x	-	-101 135,69	-	-101 135,69
<b>Операции с финансовыми активами и обязательствами</b> (стр. 420–стр. 510)	410		1 030 226,85	-186 982,90	-1 163 028,17	-319 784,22
<b>Операции с финансовыми активами (стр. 430+стр. 440+стр. 450+стр. 460+стр. 470+стр. 480)</b>	420		-	-80 115,43	-93 784,37	-173 899,80
<i>Чистое поступление денежных средств и их эквивалентов</i>	430		-	-80 115,43	26 479,34	-53 636,09
в том числе:						
поступление денежных средств и их эквивалентов	431	510	1 180 029,59	13 963 068,50	2 241 521,25	17 384 619,34
выбытие денежных средств и их эквивалентов	432	610	1 180 029,59	14 043 183,93	2 215 041,91	17 438 255,43
<i>Чистое увеличение дебиторской задолженности</i>	480		-	-	-120 263,71	-120 263,71
в том числе:						
увеличение дебиторской задолженности	481	560	1 494 440,60	14 206 286,76	2 088 657,40	17 789 384,76
уменьшение дебиторской задолженности	482	660	1 494 440,60	14 206 286,76	2 208 921,11	17 909 648,47


Наименование показателя	Код строки	Код аналитики	Деятельность с целевыми средствами	Деятельность по государственному заданию	Приносящая доход деятельность	Итого
1	2	3	4	5	6	7
<b>Операции с обязательствами</b> (стр. 520+стр. 530+стр. 540+стр. 550+стр. 560)	510		-1 030 226,85	106 867,47	1 069 243,80	145 884,42
<i>Чистое увеличение прочей кредиторской задолженности</i>	540		-1 030 226,85	-12 568,81	1 045 862,74	3 067,08
в том числе:						
увеличение прочей кредиторской задолженности	541	730	1 184 783,33	15 460 144,35	4 085 865,99	20 730 793,67
уменьшение прочей кредиторской задолженности	542	830	2 215 010,18	15 472 713,16	3 040 003,25	20 727 726,59
<i>Чистое изменение доходов будущих периодов</i>	550	x	-	-1 800,00	-	-1 800,00
<i>Чистое изменение резервов предстоящих расходов</i>	560	x	-	121 236,28	23 381,06	144 617,34

Руководитель  Завалова И.И.  
(подпись) (расшифровка подписи)

**Централизованная бухгалтерия** МКУ Кингисеппский МЦУ  
(наименование, ОГРН, ИНН, КПП, местонахождение)

Руководитель (уполномоченное лицо) Директор  Васильева Е.Г.  
(должность) (подпись) (расшифровка подписи)

Главный бухгалтер  Крамаренко Н.Н.  
(подпись) (расшифровка подписи)

Исполнитель Ведущий бухгалтер  Клячкова Л.С. (81375) 7-60-51 доб.2,  
(должность) (подпись) (расшифровка подписи) (телефон, e-mail)

« 05 » 02 20 21 г.